

*«Зібратися разом – це початок.
Триматися разом – це прогрес.
Спільна робота – це успіх»
Генрі Форд*

Практична підготовка студентів є важливим аспектом навчання фахових молодших бакалаврів у Ковельському фаховому медичному коледжі.



З метою оптимізації процесу викладання основ медсестринства, активізації пізнавальної діяльності студентів 16.11.2023 р. на базі КНП «Ковельське МТМО Ковельської міської ради Волинської області» було проведено інтерактивне практичне заняття для студентів 2 курсу спеціальності 223 Медсестринство (ОПП Сестринська справа) з основ медсестринства на тему: «Робота у відділеннях ЛПЗ. Медсестринський процес».

Студенти ознайомились із структурою і функціями, кольоровим маркуванням зон приймального відділення екстреної (невідкладної) медичної допомоги,



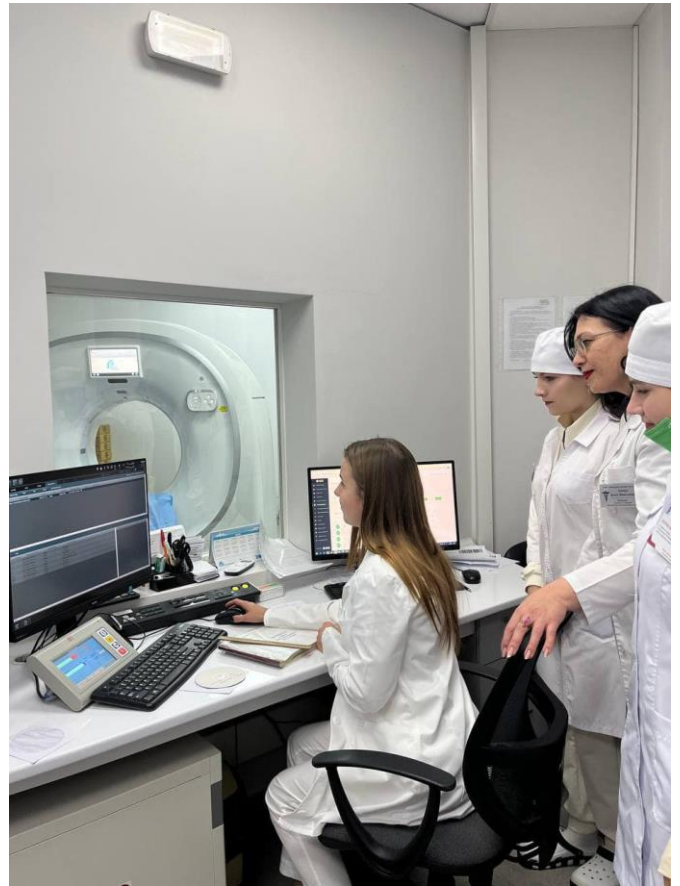
із видами оснащення оглядових та діагностичних кабінетів, маніпуляційного кабінету, палат для тимчасового перебування пацієнтів, обладнанням сучасних палат інтенсивної терапії, де є можливість надавати увесь спектр реанімаційних послуг, ознайомились із правилами зберігання медикаментів для надання невідкладної допомоги, і т.д.



Отримавши згоду у пацієнта, Діана Кавас взяла участь у заборі крові з вени.

Зацікавили студентів операційний та рентгенохірургічний блоки з найпотужнішим ангиографом нового покоління NeuAngio 30С для діагностики та надання оперативної допомоги хворим з серцево-судинними патологіями, а також один із найкращих у західній Україні комп'ютерних томографів: Scenaria View, а ще – цифрова рентгеновська діагностична система Calypso F MTOes з найвищою якістю зображень, апарат УЗД, системи вентиляції легень, монітори пацієнта, електрокардіографи, дефібрилятори та багато іншого. Оксана Степанівна Галазюк в операційному блоці ознайомила студентів із сучасними медичними технологіями, медичним обладнанням, яке дозволяє проводити операції різного рівня складності.

У відділенні інтервенційної радіології (рентгенохірургічний блок) ознайомились із сучасним обладнанням, спектром ангиографічних досліджень та радіохірургічних операцій, головною перевагою яких є малоінвазивність, висока ефективність та швидка реабілітація.




У відділенні анестезіології з ліжками для інтенсивної терапії студенти ознайомились із особливостями роботи медичної сестри відділення, сучасною апаратурою для забезпечення життєво-важливих функцій організму (апарати штучної вентиляції легень, дозатори для безперервного введення медикаментів), для моніторингу основних показників життєдіяльності (електрокардіографія, пульсоксиметрія, неінвазивне моніторування АТ, спірографія тощо), оснащенням для повного лабораторного та інструментального обстеження пацієнтів відділення. Медичні працівники фахово проводять підготовку хворих до екстрених і планових оперативних втручань, забезпечують анестезіологічний супровід при всіх видах оперативних втручань, діагностичних і лікувальних процедурах, проводять спостереження і лікування хворих у



ранньому післяопераційному періоді, забезпечують лікування хворих в критичних станах.




У реабілітаційному відділенні Куролес Лариса Володимирівна детально розповіла і продемонструвала студентам активне впровадження в лікувальну практику комплексу сучасних реабілітаційних заходів, які передбачають профілактику, лікування та управління реабілітацією осіб усіх вікових груп зі



станами здоров'я, що призводять до обмежень повсякденного функціонування, обмежень життєдіяльності. У відділенні приділяється особлива увага порушенням і обмеженням активності особи із застосуванням мультидисциплінарного підходу, використовується широкий спектр фізіотерапевтичних процедур за допомогою сучасної фізіотерапевтичної апаратури.

Студенти ознайомились із переліком різноманітних процедур реабілітаційного відділення: галотерапія («соляна шахта»), лікувальна фізкультура, механотерапія і т.д., дізналися про забезпечення допоміжними засобами реабілітації (ДЗР) учасників бойових дій, які отримали ампутацію кінцівок, проходять лікування та реабілітацію і в подальшому потребуватимуть протезування.



Студенти усвідомили, що від фахових компетентностей медичної сестри, від злагодженої роботи усіх працівників закладу охорони здоров'я залежить встановлення лікарського діагнозу, лікування, здоров'я, а інколи і життя пацієнта.

Формування у студентів знань, вмінь, навичок роботи в закладах охорони здоров'я згідно стандартів операційних процедур, вдосконалення клінічного мислення, що відбувається під час проходження навчання – запорука професійної майстерності майбутніх медичних працівників, невід'ємна складова освітнього процесу при підготовці фахового молодшого бакалавра впродовж усього періоду навчання в медичному коледжі, що забезпечує здатність розвитку і формування професійної компетентності майбутнього фахівця медсестринства, скорочення періоду адаптації на робочому місці, сприяє підвищенню конкурентоспроможності на ринку надання медсестринських послуг.

Висловлюємо подяку Вітру Валентину Степановичу Валентин Вітер – генеральному директору Ковельське МТМО Ковельського МТМО, Оксані Степанівні Галазюк Оксана Галазюк– головній медичній сестрі Ковельського МТМО, зав. приймального відділення екстреної (невідкладної) медичної допомоги: Анна Оксентиук Оксентиук Ганні Олександрівні, старшій медичній сестрі – Стоянович Світлані Миколаївні Світлана Стоянович, завідуючій реабілітаційного відділення – Куролес Ларисі Володимирівні, Лариса Куролес медичним сестрам відділень, колективу Ковельського МТМО за активну співпрацю, сприяння в організації практичного навчання, можливість здобувати, удосконалювати фахові компетентності, ознайомлюватися з роботою медичних сестер сучасного високотехнологічного медичного закладу.

Ірина Миколаївна Совтус
викладач основ медсестринства